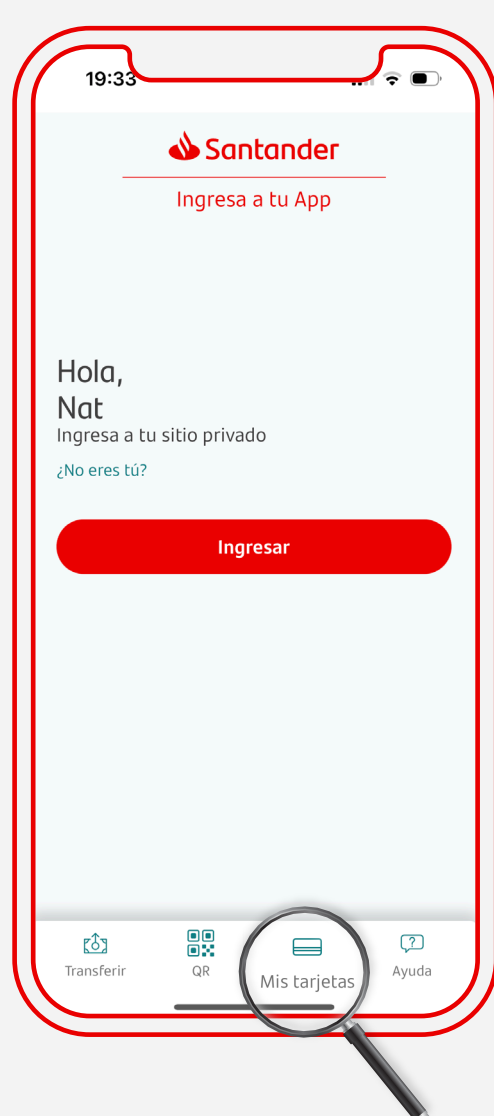




Con las nuevas Tarjetas Santander, VOY SEGURO

Consejos para usar tus nuevas Tarjetas Santander.



Ver datos en un click.

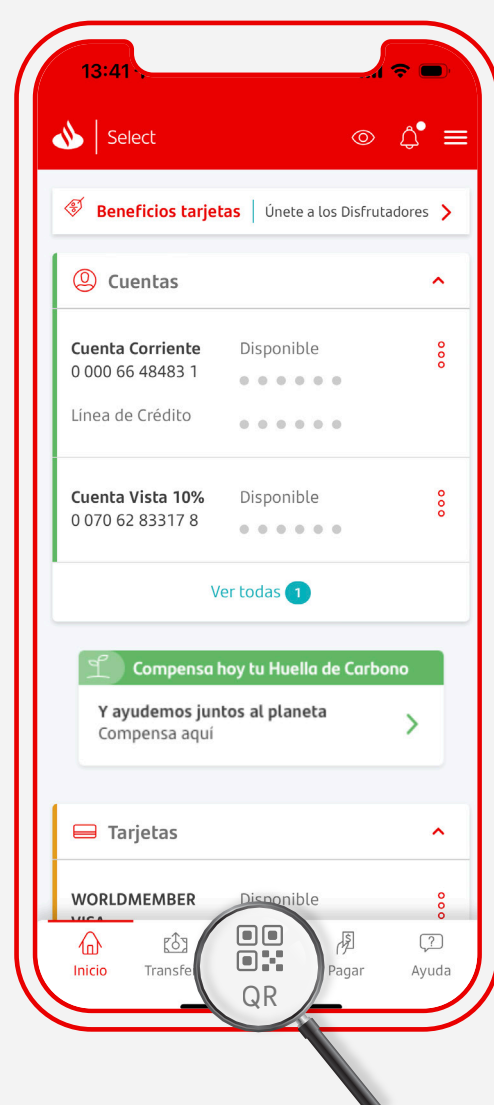
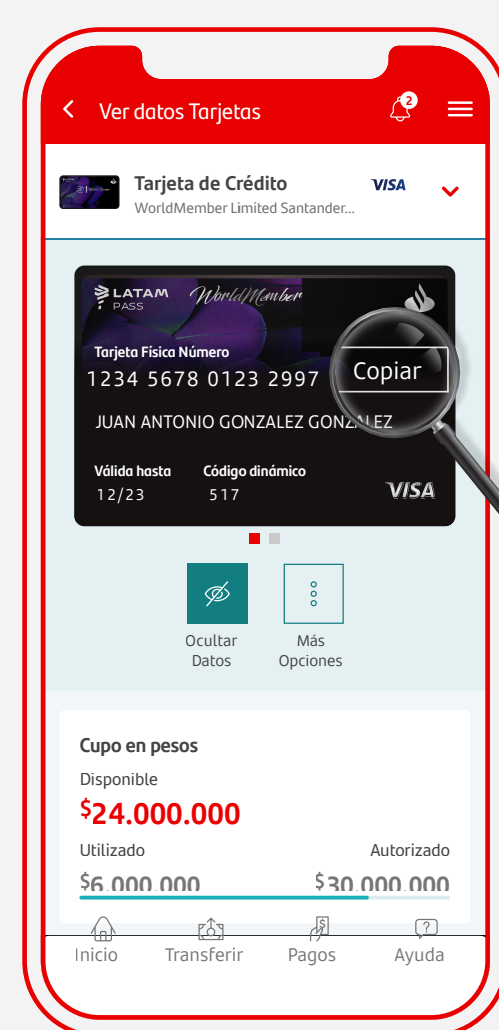


Antes de ingresar a la aplicación, sólo presiona el ícono "Mis tarjetas".

Copiar Datos.




¡No tienes que escribir cada número!
Si estás comprando desde tu celular, copia los datos de tu Tarjeta y pégalos en el comercio.



Pago QR.

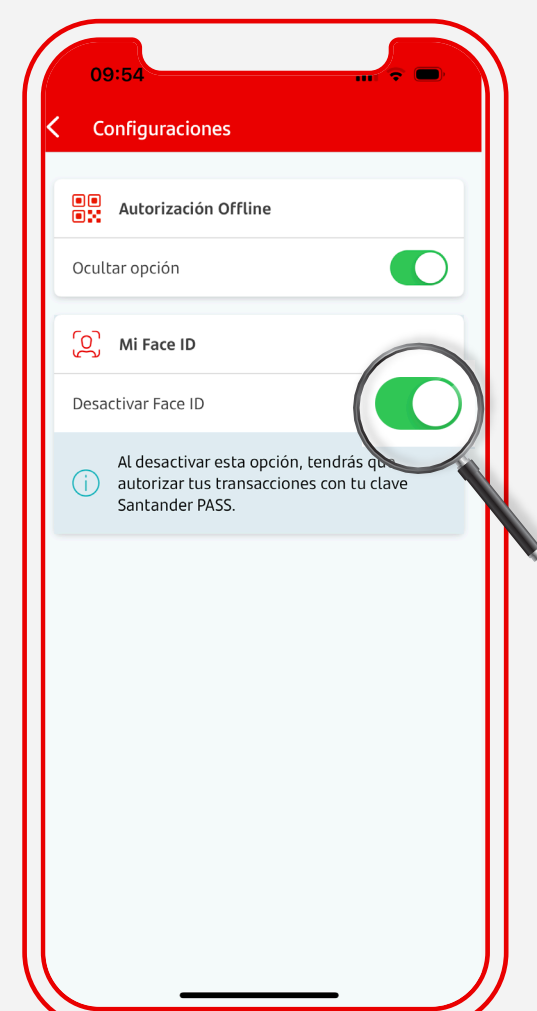
¡Paga fácil en Webpay!
Selecciona el ícono Pago QR, escanea el código QR del comercio, autoriza y listo!




Face ID Huella en Santander PASS.

¡Autoriza rápido!

Activa la función de Huella o Face ID para autorizar con la App Santander PASS.



¿Y por qué son más seguras?




Código de seguridad dinámico:

Reduce la posibilidad de fraude ya que el código es digital y cambia constantemente.



En caso de pérdida o robo de Tarjeta:

Sigue funcionando para compras online (ej: Uber, Mercado Libre, etc)



Tienen menos datos impresos:

Disminuye el riesgo de robo de datos de forma visual para compras online. Ya que no tiene código de seguridad ni la fecha de vencimiento impresos.

¡Más rápido, más simple y más seguro!

